

Le cancer
du testicule

Le cancer de
la prostate

Le cancer
colo-rectal

ASOFORMEC

Cancer du testicule

2000 cas annuel

Le cancer du testicule

Le cancer du testicule

1 à 2% des cancers masculins
Entre 15 et 50 ans

Le cancer de la prostate

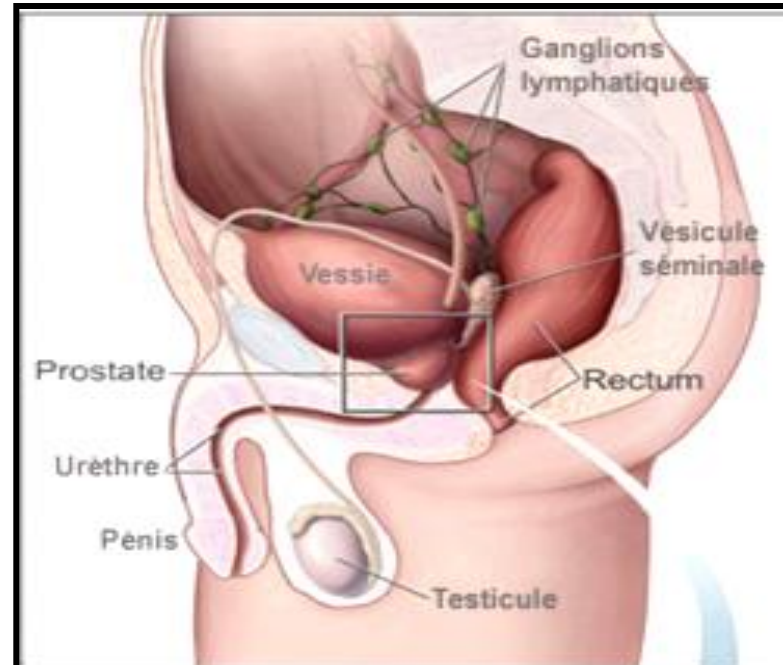
3 Types

- Séminome
- Non Séminome
- Mixte

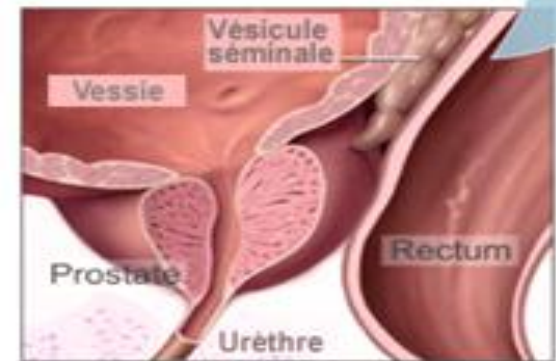
Le cancer colo-rectal

Facteurs Favorisants

- Testicule Ectopique
- Atrophie testiculaire



Prostate et organes proches



Prostate, vessie, urèthre, rectum
(Vus en coupe)

Le cancer
du testicule

Les symptômes

```
graph TD; A[Les symptômes] --> B[Tumeur indolore et dure]; A --> C[Troubles de la fertilité]; A --> D[Apparition d'une métastase];
```

Le cancer de
la prostate

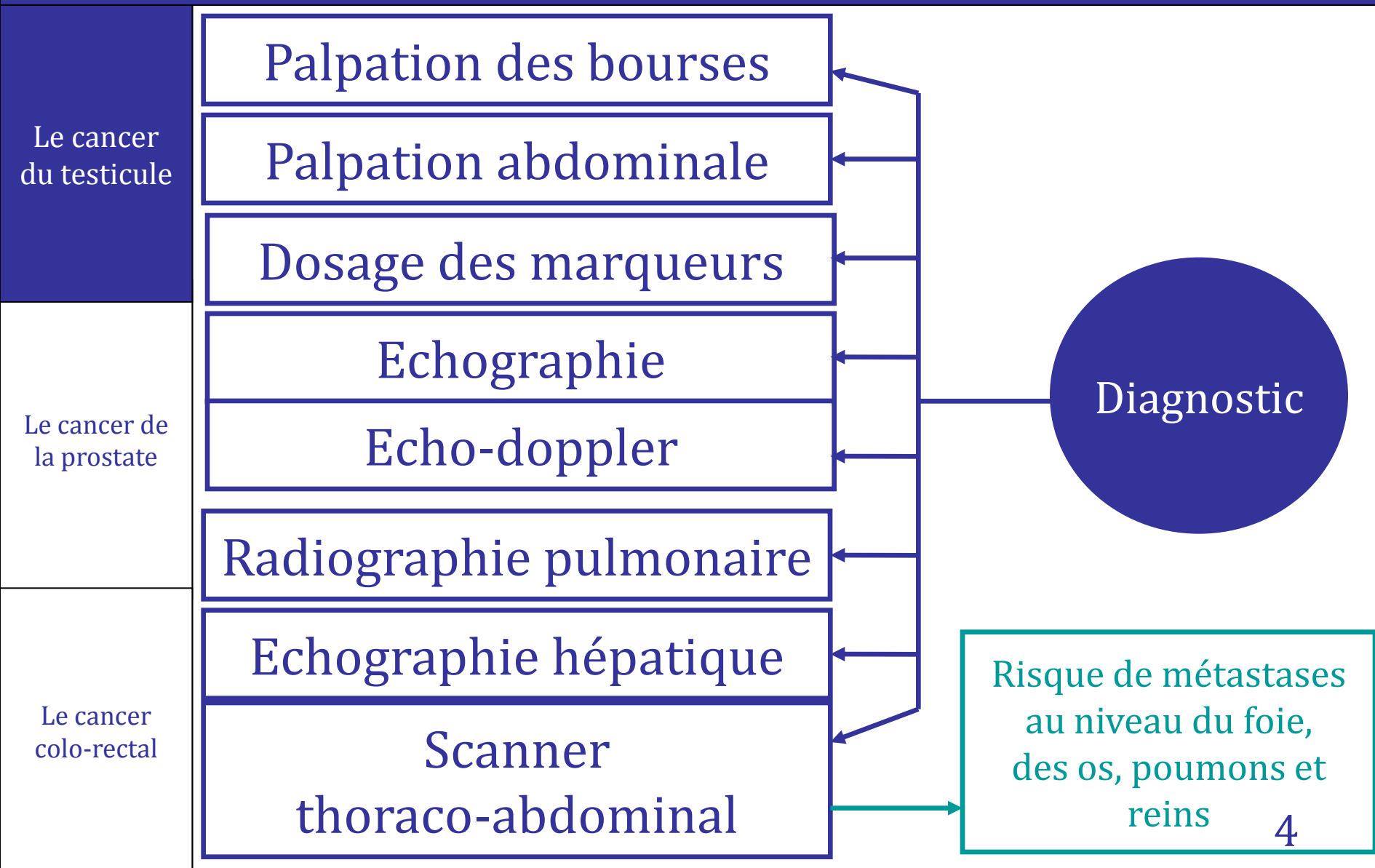
Tumeur
indolore et
dure

Troubles de
la fertilité

Apparition
d'une
métastase

Le cancer
colo-rectal

Le diagnostic



Le cancer
du testicule

- Prélèvements conservatoire de sperme au CECOS
- La chirurgie : pour les 2 types tumoraux
- La chimiothérapie

Le cancer de
la prostate

- BEP : Bléomycine, Etoposide, Cisplatine
- EP : Etoposide, Cisplatine
- VIP : Etoposide, Isofosfamide, Cisplatine
- PVB : Cisplatine, Vinblastine, Bléomycine
- EPITAXOL : Epirubicine, Taxol

Le cancer
colo-rectal

- La radiothérapie externe

La surveillance du cancer du testicule

Le cancer du testicule

**Bilan après
3 mois
de traitement**

Si la réponse est complète
surveillance pendant 5 ans

Si la réponse est partielle
nouvelle intervention
chirurgicale + chimiothérapie

Le cancer de la prostate

Une surveillance
à long terme
est indispensable
Pendant 5 à 10 ans

Examen clinique + dosage des
marqueurs

Scanner thoraco-abdominal
Radiographie pulmonaire

Le cancer colo-rectal

Le rôle du médecin acupuncteur

Le cancer
du testicule

- Première consultation : 3 priorités
 1. Connaître le protocole décidé par l'oncologue
 2. Radiothérapie ?
 3. Date de début du traitement

Le cancer de
la prostate

- Dans 90% des cas nous voyons ces patients en urgence...
- Affirmer le rôle ESSENTIEL de cette chimiothérapie
- Dédramatiser la situation : ce cancer est celui qui se guérit le mieux

Le cancer
colo-rectal

- Informer, expliquer le rôle thérapeutique de l'acupuncture
- Rendre le patient **acteur** de sa future guérison

Organisation des séances d'acupuncture

Importance déterminante de cette synchronisation

Chimiothérapies

Le cancer du testicule

48h avant la cure

Immédiatement après la cure

Pour gérer les effets secondaires et soutenir l'immunité

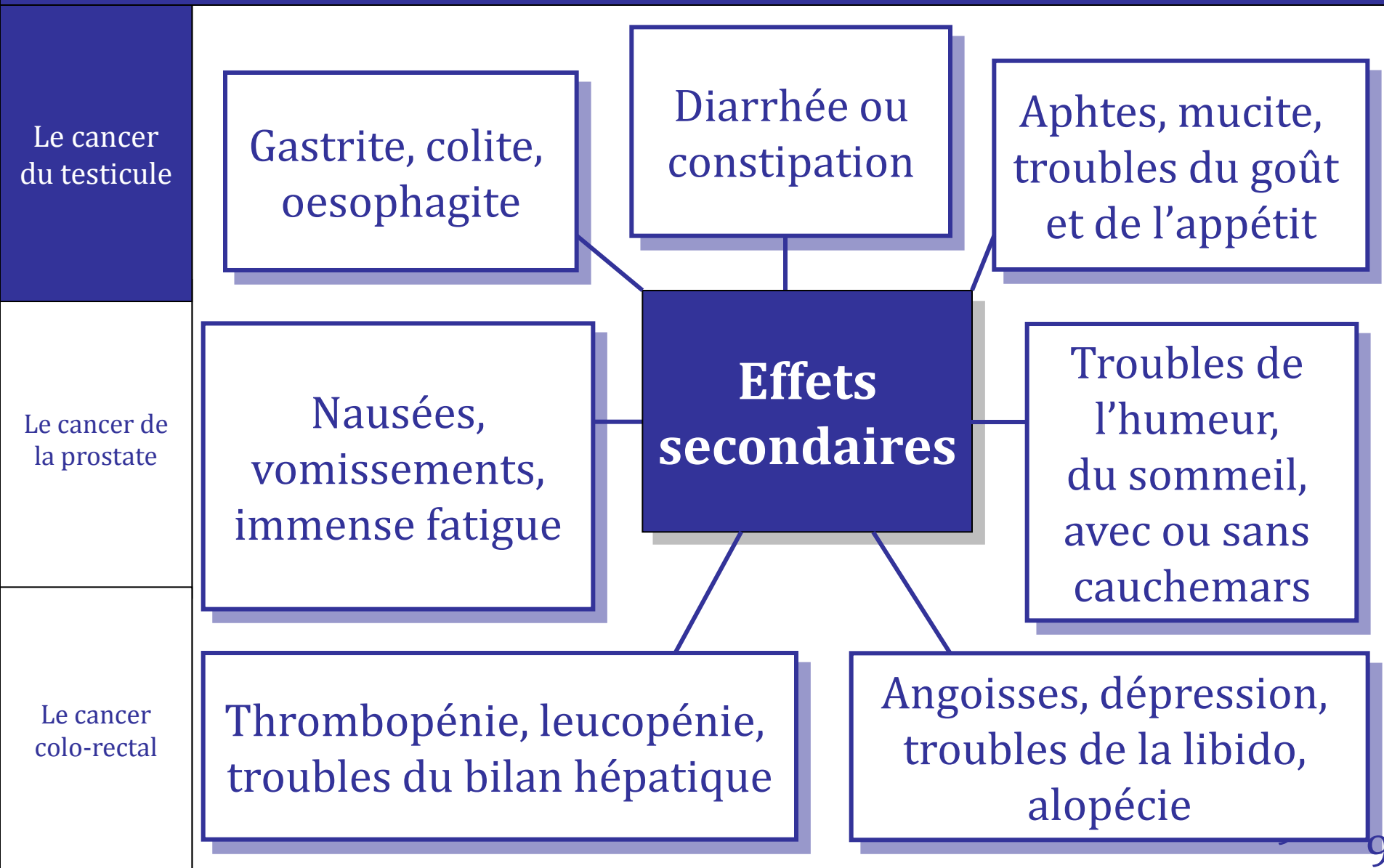
Le cancer de la prostate

Radiothérapies

Une séance d'acupuncture par semaine

Le cancer colo-rectal

Effets secondaires accessibles à l'acupuncture



Acupuncture et chirurgie

Le cancer du testicule

Tolérance à l'anesthésie assurée par



MC6,
F2, F3

Le cancer de la prostate

Les défenses immunitaires renforcées par



P7, VB39

Le cancer colo-rectal

Le stress, la fatigue, les troubles neurovégétatif



VG20, VB34,
C5, C7, C3

Protocole acupunctural et chimiothérapie ^{1/2}

Le cancer du testicule

Les nausées,
les vomissements,
les douleurs gastro-colitiques

MC6, F2, F3,
VC12, VC14,
GI4, E22

Le cancer de la prostate

Les diarrhées

VC12, GI3, GI4
RP9, E37

Le cancer colo-rectal

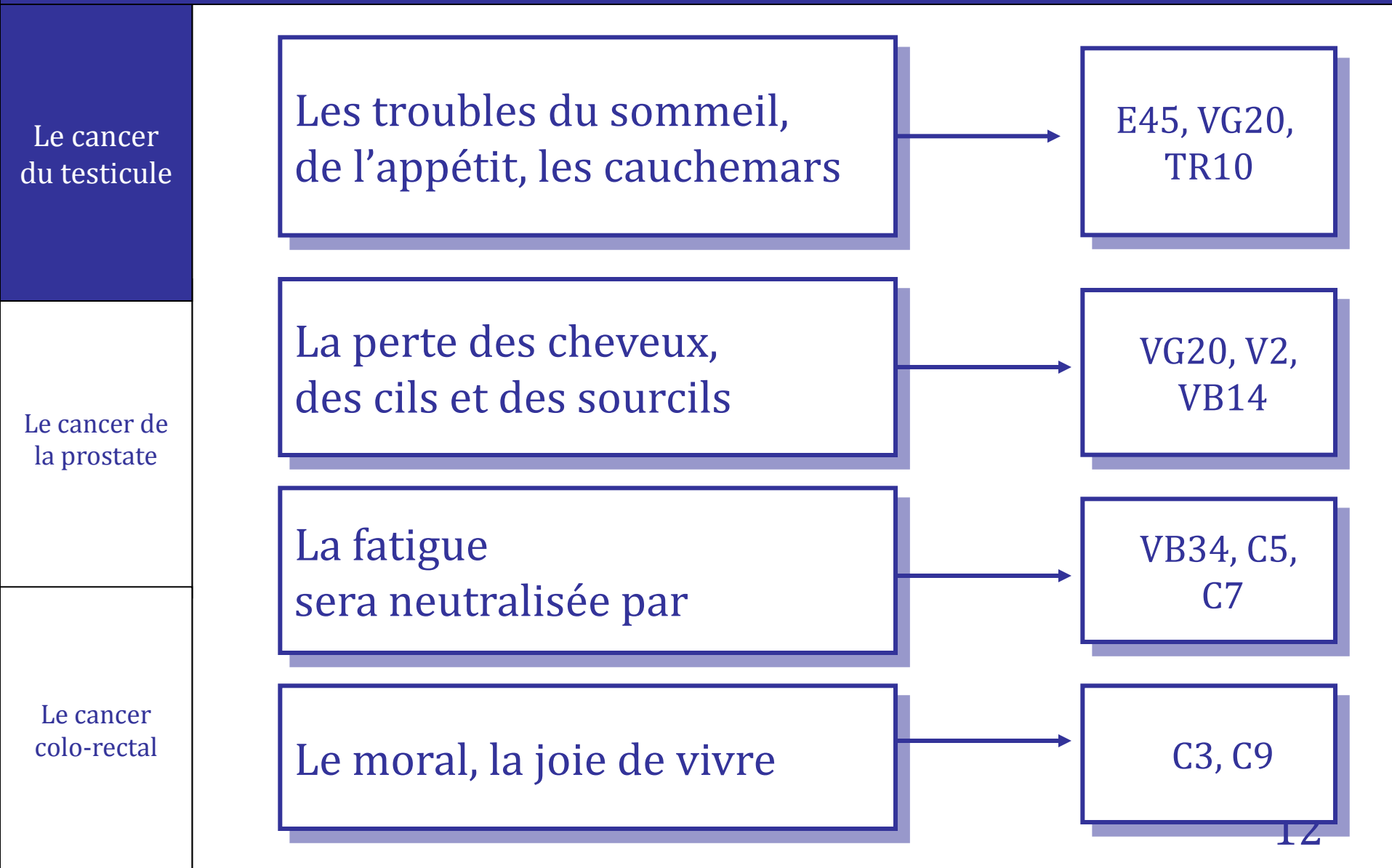
L'immunité sera soutenue par

P7, VB39

Les aphtes,
le goût et les saveurs

VC24, TR21,
TR22, E7,
IG19

Protocole acupunctural et chimiothérapie 2/2



Le cancer du testicule

Le cancer de la prostate

Le cancer colo-rectal

Action principale sur:

- La fatigue intense
- Les brûlures
- Les plaintes psychosomatiques

Pour enlever les brûlures :
P7

L'équilibre énergétique :
Vb34, VG20, C5, C7, C3

➤ L'avènement du Cisplatine a changé radicalement le pronostic de ce cancer

L'acupuncture permet dans plus de 80% des cas

La neutralisation de la plupart des effets secondaires

La réduction de la pharmacologie adjuvante

L'administration sans retard ni interruption des cures de chimiothérapie

La normalisation du bilan hépatique, maintien de l'immunité

La poursuite d'une vie normale pendant ce traitement

14

Le cancer du testicule

Le cancer de la prostate

Le cancer colo-rectal

Le cancer de la prostate

Le cancer du testicule

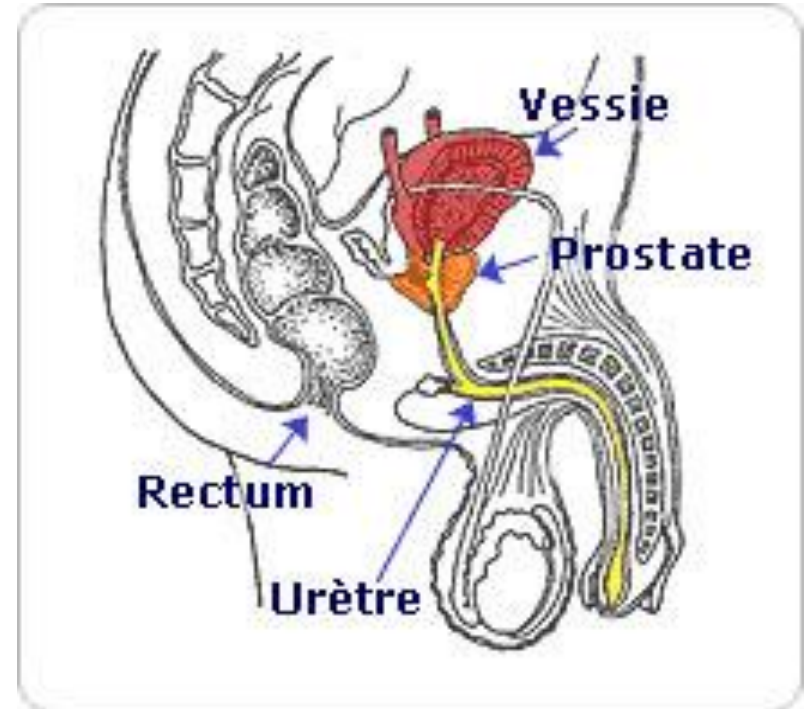
De la grosseur d'une noix

Le cancer de la prostate

Sécrète les substances nutritives et fluidifiables du sperme

Le cancer colo-rectal

Pour fonctionner : a besoin d'androgènes



71500 cas annuel

Le cancer du testicule

Ce cancer se développe le plus souvent

Chez l'homme de plus de 50 ans

Plus commun en Europe et aux USA qu'en Asie

Souvent asymptomatique et de croissance lente

Le cancer de la prostate

Sa gravité dépend

De l'étendue de la tumeur

Du type de cellules et du degré de malignité

Le cancer colo-rectal

Le cancer du testicule

➤ Symptômes

- Cancer souvent asymptomatique, il peut entraîner
 - Pollakiurie
 - Dysurie, hématurie
 - Troubles de l'érection
 - Douleurs pendant l'éjaculation
 - Altération de l'état général
 - Douleurs fréquentes du rachis lombaire

Le cancer de la prostate

➤ Tous ces symptômes doivent donner l'alerte

Le cancer colo-rectal

Le cancer du testicule

➤ Examen clinique et biologique

- Le toucher rectal : une induration à la palpation
- PSA

- Taux entre 4 et 10 ng/ml = douteux
- Au delà = nettement significatif

➤ Bilan d'extension

- Indispensable pour adapter le traitement
- Il faut rechercher

- des métastases osseuses (les plus fréquentes), hépatiques, pulmonaires, ganglionnaires (bassin et rétropéritoine)
- L'extension de la tumeur dans la prostate (savoir si elle dépasse ou non, la capsule prostatique)

Le cancer de la prostate

Le cancer colo-rectal

Le cancer du testicule

- **Surveillance** : chez patient âgé ou porteur de forme localisée
- **L'hormonothérapie** : freine l'évolution traitement des formes évoluées, métastatiques ou récusées par la chirurgie

Le cancer de la prostate

- **La chimiothérapie**
 - Le taxotère
 - augmente la survie et la qualité de vie
 - Soulage les douleurs

- **La chirurgie**
 - Pour les cancers localisés

- **La radiothérapie**
 - Externe ou curiethérapie

- **Les soins palliatifs**

Le cancer colo-rectal

La stratégie thérapeutique est définie sur

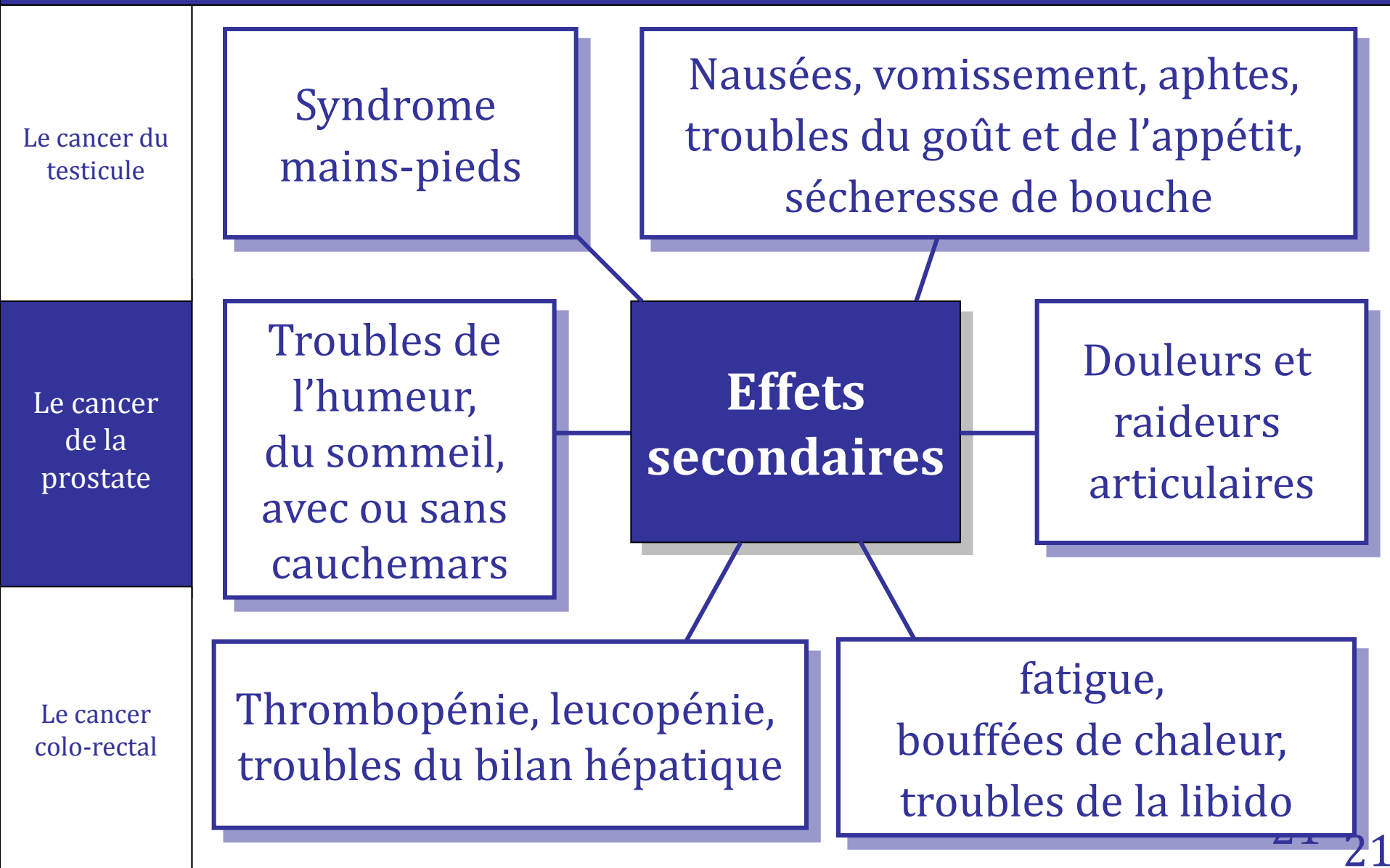
Le cancer du testicule

Le cancer de la prostate

Le cancer colo-rectal

- Le caractère histologique
- Le dosage du PSA
- L'existence, ou non, de métastases
- L'âge, l'état général du patient

Les effets secondaires accessibles à l'acupuncture



Le Cancer colo-rectal : épidémiologie

Le cancer du testicule

Le cancer de la prostate

Le cancer colo-rectal

En 20 ans le nombre des cancers colorectaux a augmenté de 50%
40000 cas annuel

vieillessement de la population

mise en place du dépistage

Cancer de l'âge mûr :
85% après 65 ans

Diagnostic

Le cancer du testicule

→ Souvent symptomatique

→ Après 50 ans : utilité des tests de détection (hemoccult)

Le cancer de la prostate

→ Alternance de diarrhées ou de constipation, amaigrissement, altération de l'état général, douleurs abdominales, fatigue persistante

Le cancer colo-rectal

→ Examens complémentaires

- colonoscopie, scanner abdominal
- radiographie pulmonaire,
- échographie du foie et endorectale

Le cancer du testicule

- **Chirurgical**
- **Chimiothérapie** : si métastases pulmonaires ou hépatiques

Le cancer de la prostate

- 5FU
- Oxaliplatine
- Taxotère + Avastin
- FOLFOX (oxaliplatine+5FU)
- FOLFOX + Avastin (anti – angiogénique)
- l'Irinotécan
- Le Tomudex
- L'Erbitux

Le cancer colo-rectal

- **Radiothérapie avant ou après chirurgie**

Le cancer du testicule

➤ 40% de survie à 5 ans

➤ Facteurs pronostic

- La profondeur de l'envahissement pariétal
- L'invasion aux organes de voisinage
- L'envahissement ganglionnaire
- La présence, ou non, de métastase

Le cancer de la prostate

➤ Suivi du traitement :

- Radiographie du thorax, échographie hépatique, scanner abdominal, coloscopie

Le cancer colo-rectal

L'acupuncture face au cancer de la prostate et colo-rectal

Même stratégie thérapeutique:

la première consultation un moment clef de la relation au patient

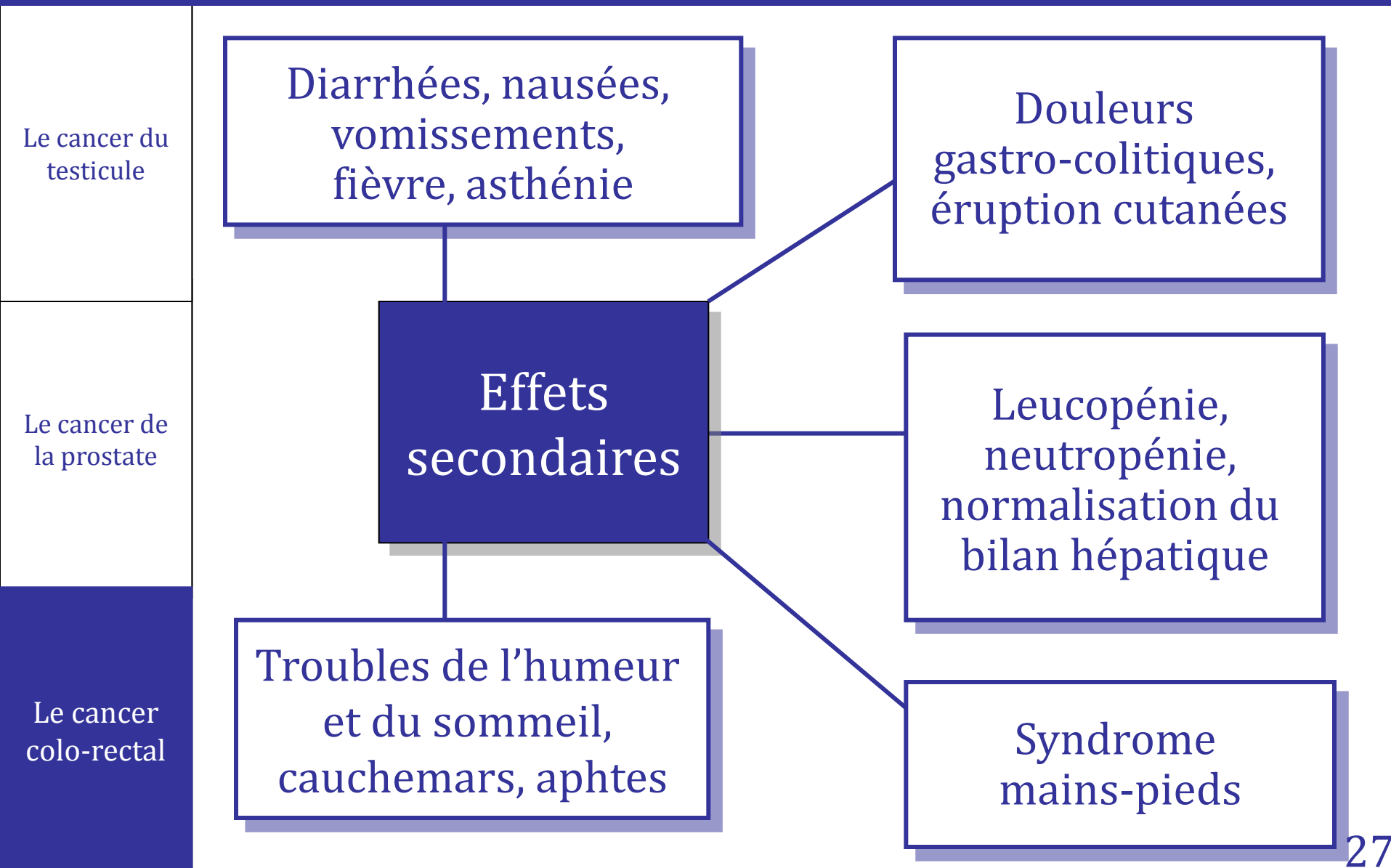
Connaître le patient

```
graph TD; A[Connaître le patient] --> B[Connaître le protocole décidé par le oncologue; Savoir quand commence ou a commencé le traitement]; A --> C[Comment fonctionnent les molécules employées?; La résultante de leurs actions quand il s'agit d'une association de différentes molécules; Quels sont les effets secondaires que nous aurons à combattre];
```

- Connaître le protocole décidé par le oncologue
- Savoir quand commence ou a commencé le traitement

- Comment fonctionnent les molécules employées?
- La résultante de leurs actions quand il s'agit d'une association de différentes molécules
- Quels sont les effets secondaires que nous aurons à combattre

Effets secondaires accessibles à l'acupuncture



Protocole acupunctural et chimiothérapie

Le cancer du testicule

Les nausées,
les vomissements
les diarrhées



MC6, VC12,
VC14, F2,
F3, F14, RP9

Le cancer de la prostate

L'axe énergétique rééquilibré



VB34, C5,
C7, C3

L'immunité sera soutenue par



P7, VB39

Les aphtes



VC24

Le cancer colo-rectal

L'appétit et les cauchemars



E45

Pb dermatologique



Gi4, Gi11, V54, V60

Le syndrome main

Le cancer du testicule

Le cancer de la prostate

Le cancer colo-rectal



Adjonction de P9, MC7, TR4, GI6, IG6

29

Le syndrome pied

Le cancer du
testicule

Le cancer de
la prostate

Le cancer
colo-rectal



Avec l'adjonction des points métatarso-phalangiens
VB41, F4, RP3, V60, V62, V67

L'acupuncture accompagne la radiothérapie

Une séance d'acupuncture par semaine pour neutraliser

Le cancer du testicule

Fatigue très intense

VB34, VG20,
C3, C5, C7

Le cancer de la prostate

Brûlures loco-régionales

P7, V60

Puis une séance tous les 15 jours pour:

Le cancer colo-rectal

Contrôler les effets secondaires retards

L'acupuncture accompagne l'intervention chirurgicale

Séance 48h. avant l'acte chirurgical et immédiatement après

Le cancer du testicule

Tolérance à l'anesthésie

MC6, F2, F3

Le cancer de la prostate

Renforcement des défenses immunitaires

P7, VB39, RP2

Troubles neurovégétatif, hépatique, fatigue, stress

VG20, VB34, C3, C5, C7

Le cancer colo-rectal

Récupération et cicatrisation optimale

L'acupuncture a un **rôle très important** dans le traitement des cancers en permettant

- La neutralisation de la plupart des effets secondaires
- Le maintien de l'immunité
 - Permettant **l'administration à pleine dose de la chimiothérapie**
 - Sans interruption, ni retard, **optimisant ainsi l'efficacité du traitement**
- Le maintien de la qualité de vie du patient